

Merhaba Delphi Sevenler

Tüm yorum ve sorularınız için bu belgeyi indirdiğiniz bağlantı üzerindeki formdan bize yöneltebilirsiniz.

Uygulama Sorusu İçin

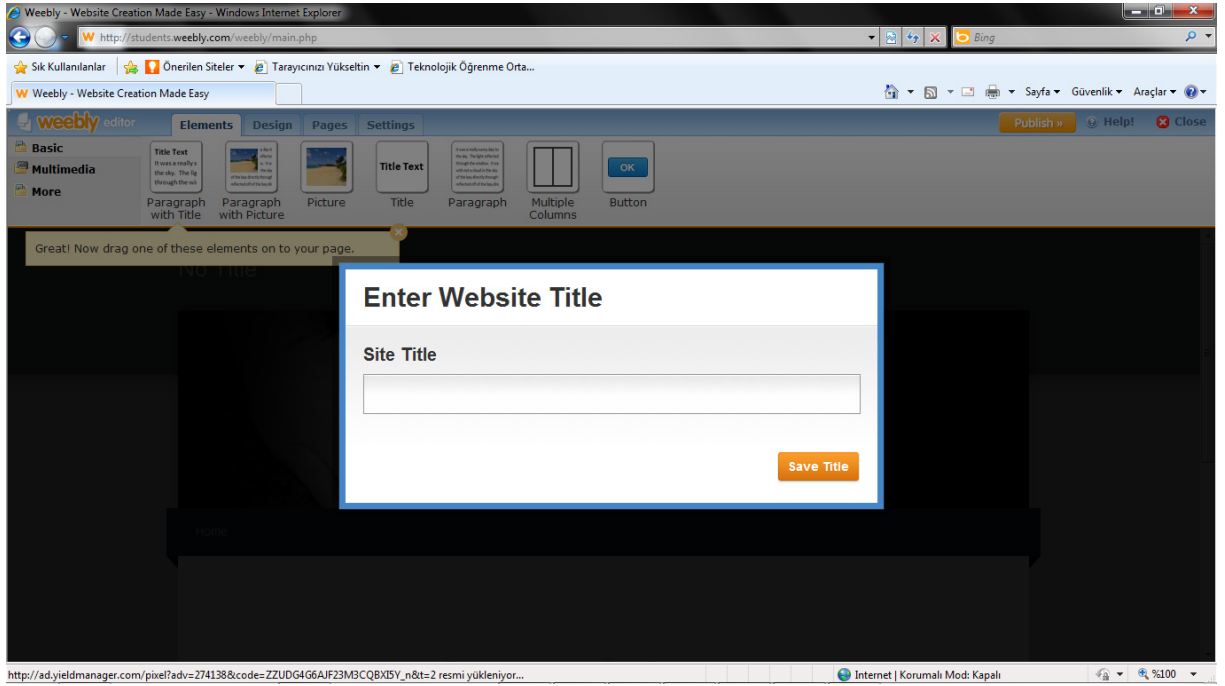
Uygulamasında takılan veya soru yöneltmek isteyen arkadaşlar ilk önce yukarıdaki iletişim formu üzerinden bize ulaşarak konuyu kısaca özetleyebilirler. Eğer sorunun yanıtı için uygulamanın tarafımızdan görülmesi gerekiyor ise size mail olarak kullanıcı adı ve şifre gönderilecektir.

Bu kullanıcı adı ve şifre ile <http://students.weebly.com/> adresinden giriş yaparak aşağıdaki adımları uygulayarak dosyalarınızı bize ulaştırabilirsiniz. Çözüm sağlandığında size tekrar mail yolu ile ulaşılabacaktır. Gönderdiğiniz belgeler üzerinde herhangi bir değişiklik yapılmayacak eğer sorunun çözülmüş hali elinize ulaştırılacaksa tarafımızdan yükleme yaptığınız sayfaya farklı bir link açılarak (Aradaki farkı görebilmeniz için) yeni dosyalar size gönderilecektir.

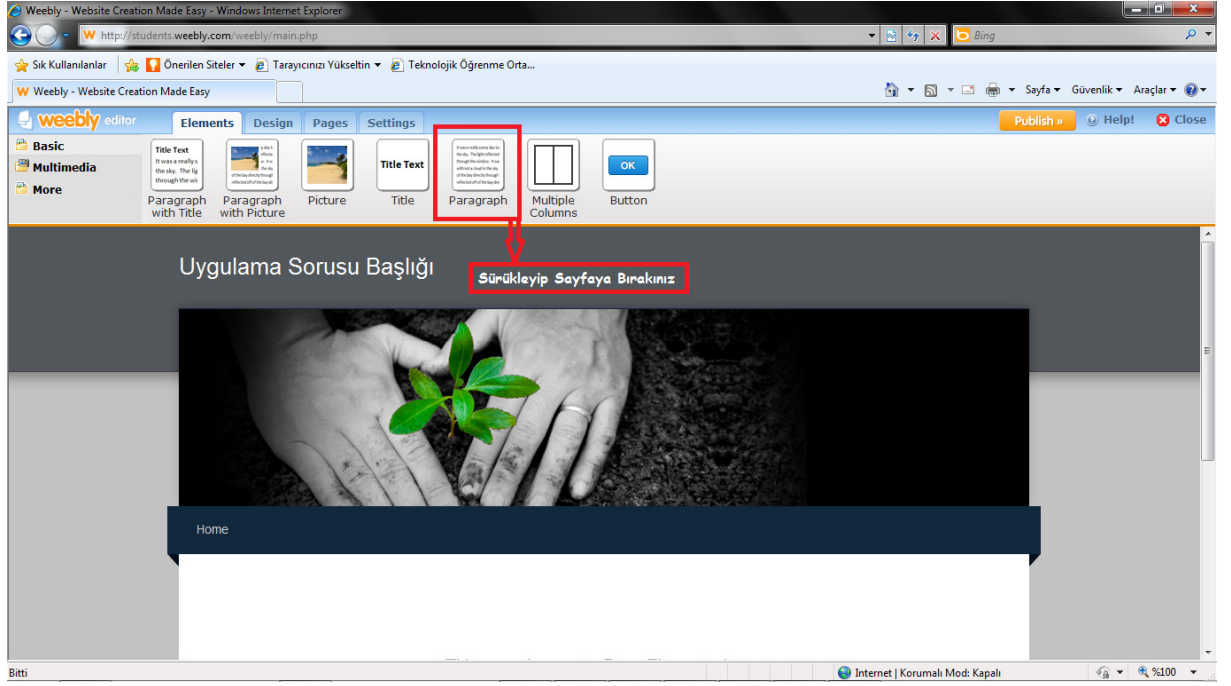
Not: Lütfen dosyanızı tümü ile rarlıyarak arşiv dosyası halinde gönderiniz.



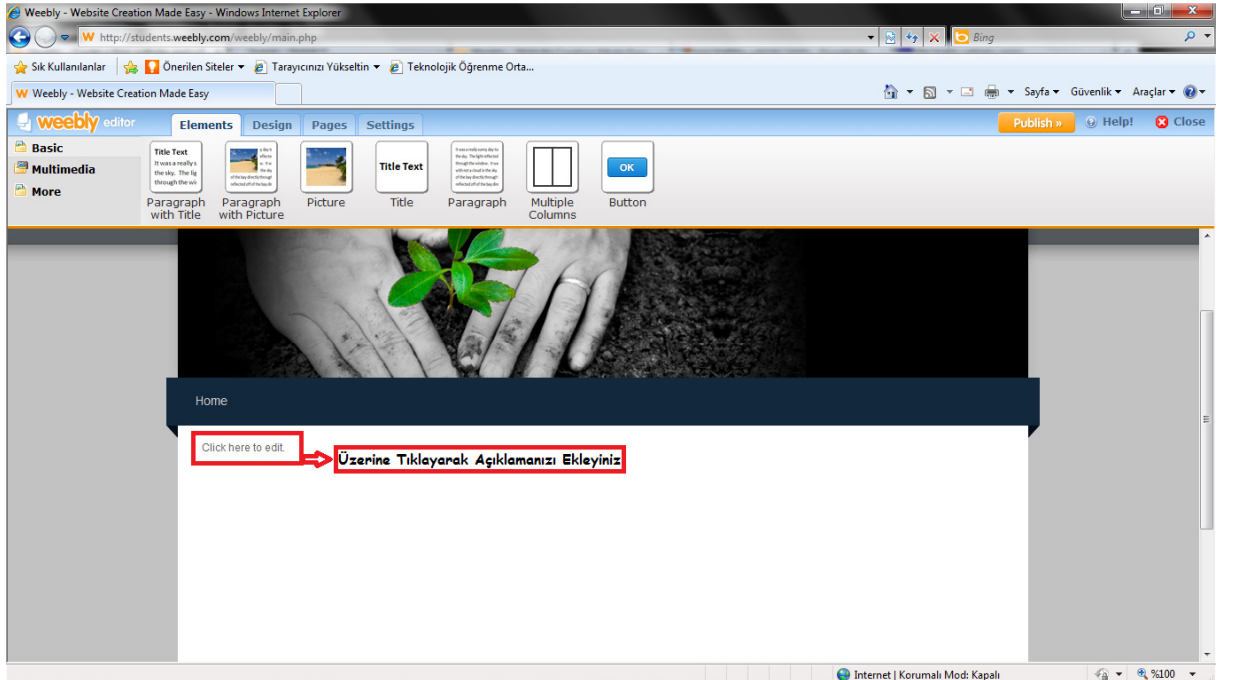
1. Adım: Size gönderilen kullanıcı adı şifre ile sisteme giriş yapınız.



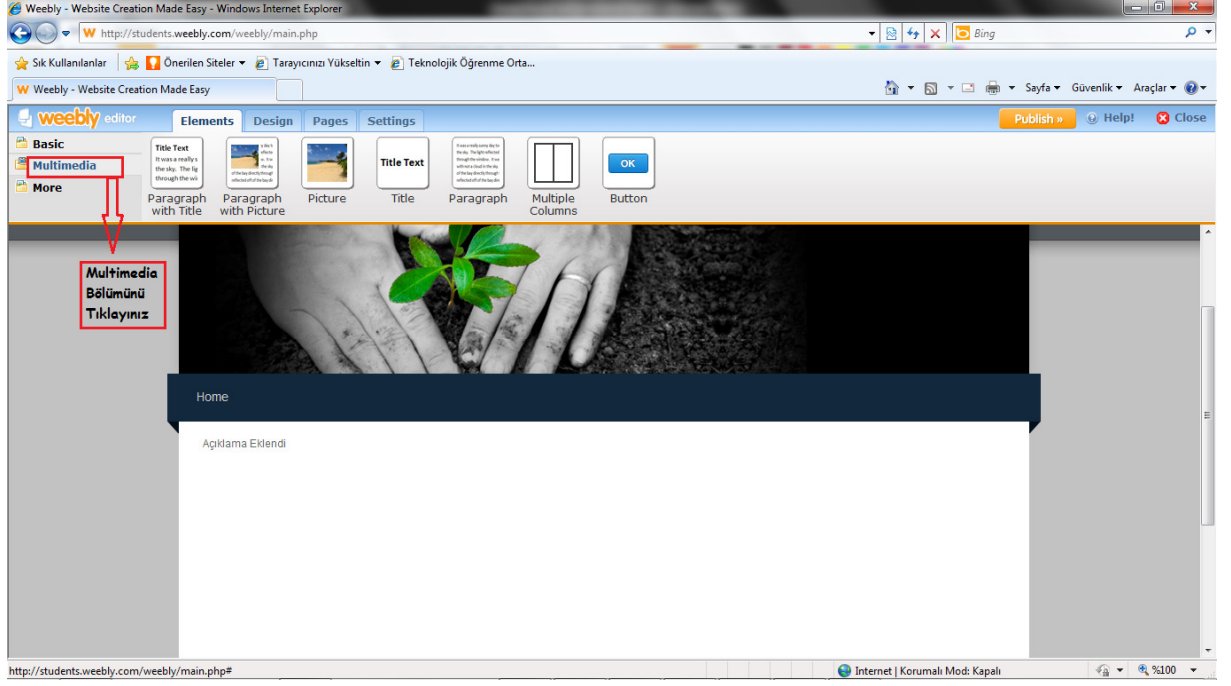
2. Adım: Sorunuz için oluşturacağınız sayfaya bir başlık belirleyerek "Save Title" butonuna tıklayınız.



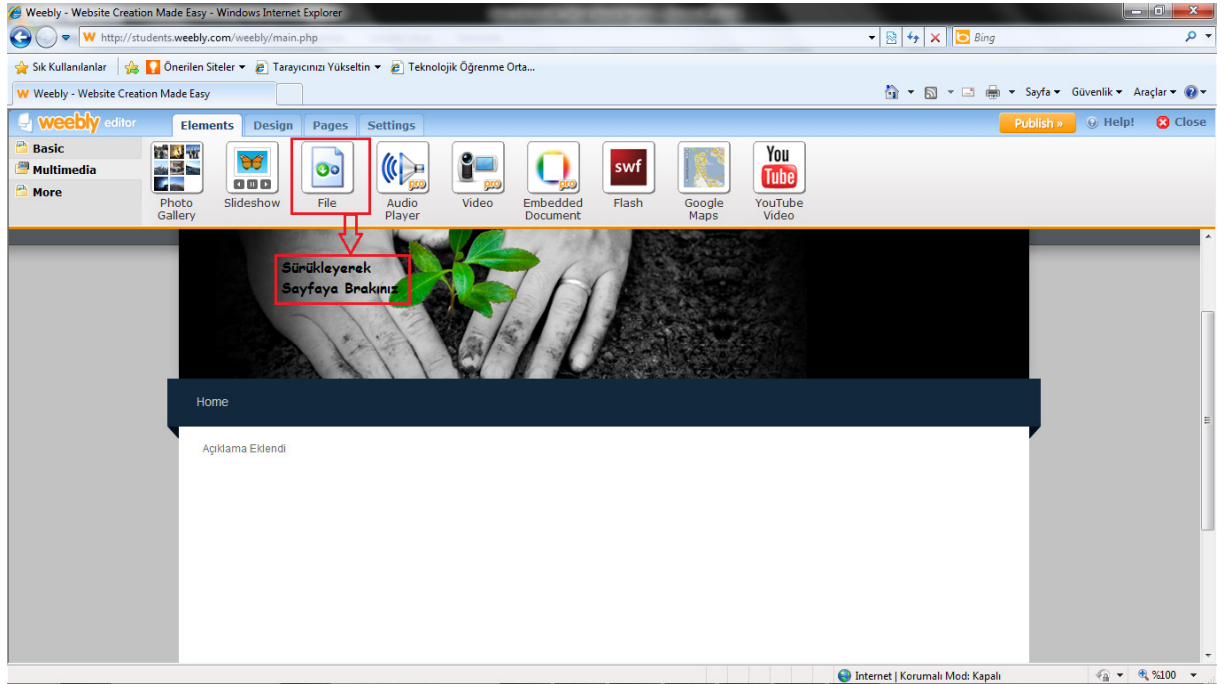
3. Adım: Üst kısımdaki “Basic” menüsünde bulunan “Paragraph” veya “Paragraph with Title” seçeneklerinden birini sürükleyerek sayfaya bırakınız.



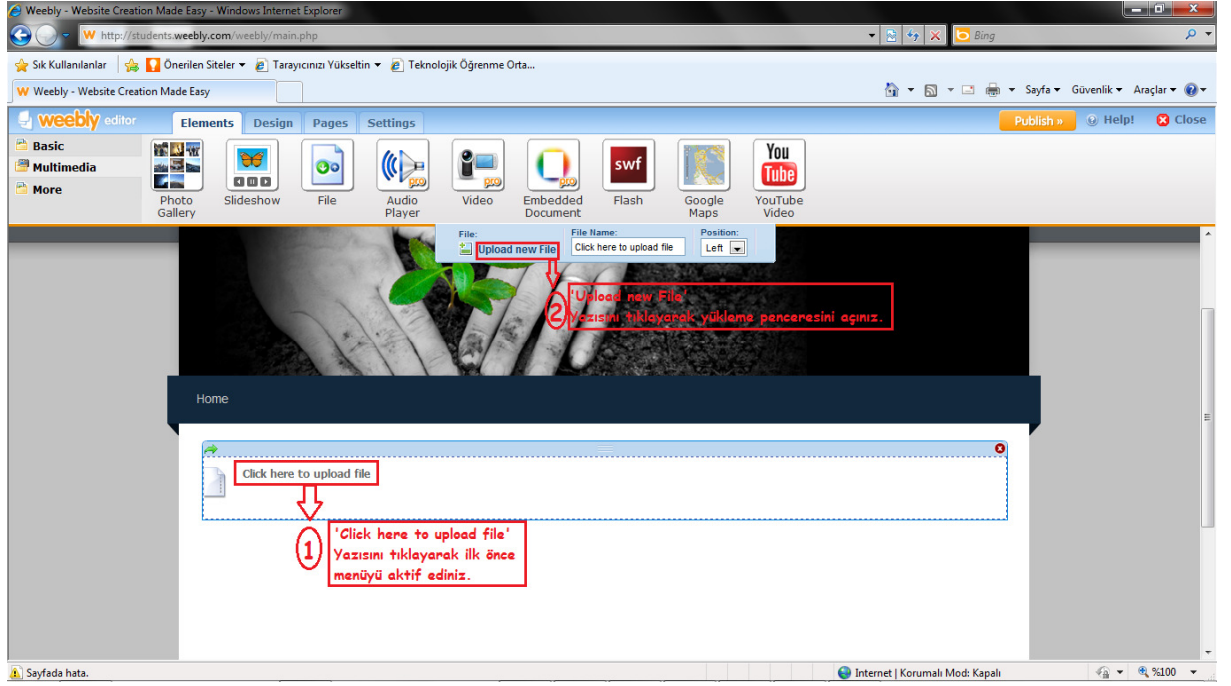
4. Adım: Sayfaya gelen “Click here to edit” yazısını tıklararak açıklama ekleyiniz.



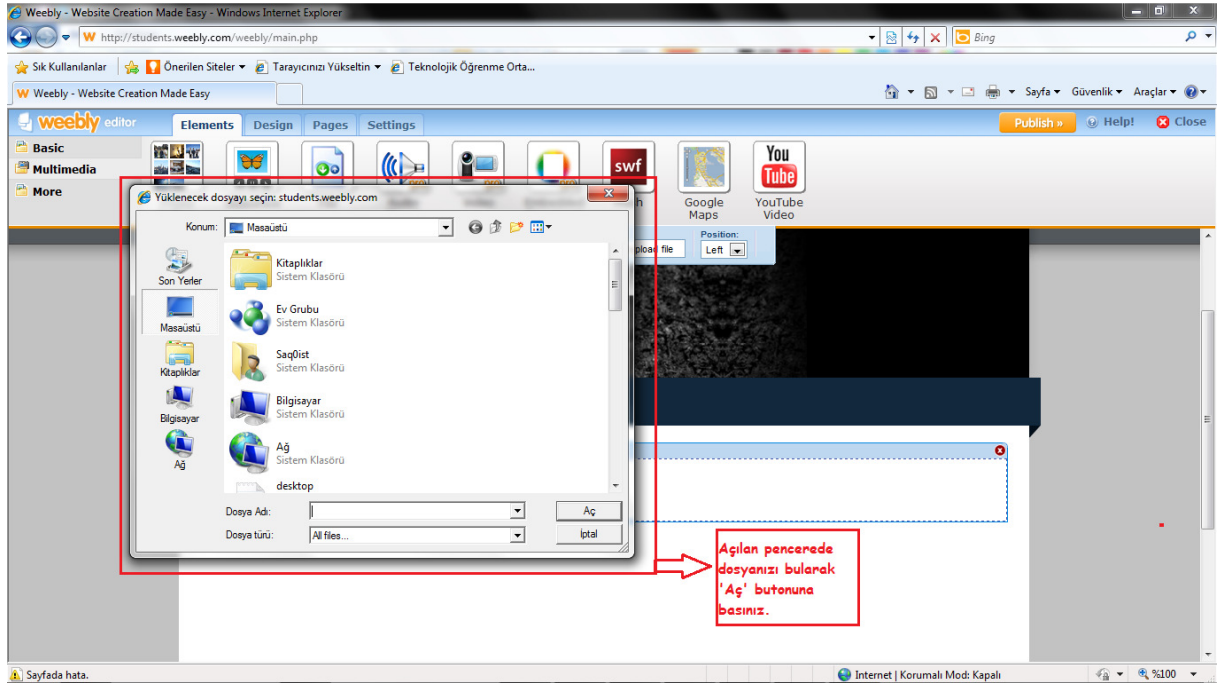
5. Adım: Üst kısımda bulunan menülerden “Multimedia” sekmesine geçiniz.



6. Adım: Açılan menüde “File” aracını sürükleyerek sayfaya bırakınız.



7. Adım: Sayfaya gelen “Click here to upload file” yazısını tıklayarak ilgili menüyü aktif ediniz. Menü hemen üst tarafta belirecektir. Burada “Upload new File” yazısını tıklayınız.



8. Adım: Açılan pencerede rar haline getirdiğiniz arşiv dosyanızı bularak “Aç” butonuna basınız. Dosyayı seçtikten sonra sayfanızın sağ alt kısmında bir yükleme menüsü belirecektir. Sırası ile “Uploading File”, “Uploading File – Virus scanning” ve “Upload complete” yazıları belirecektir. Dosyanızın tam olarak gönderildiğinden emin olunuz.

Hasan ERGİN – ergn.hasan@gmail.com

Copyright ©2012 - 2013 , Hasan ERGİN'e aittir .